



「令和2年11月 テイケア作品展」




例年なら年2回、5月と11月に1Fロビーにて作品を展示し、たくさんの方に
見て頂いていました。今年は新型コロナウイルスの影響もあり5月はテイケアを休止したため作品展自
体も中止となりました。11月の今回は、ロビーでの展示は行えませんでした。1F廊下のテイケア掲
示板コーナーに作品の写真を展示させて頂きました。それぞれみんな力作揃いです。

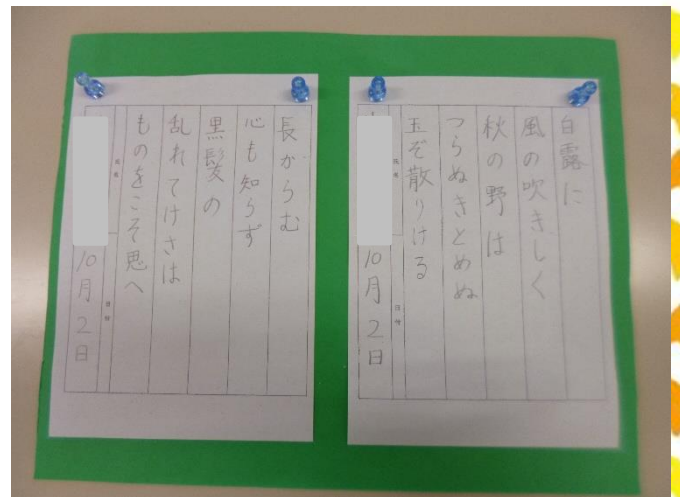


ドリル

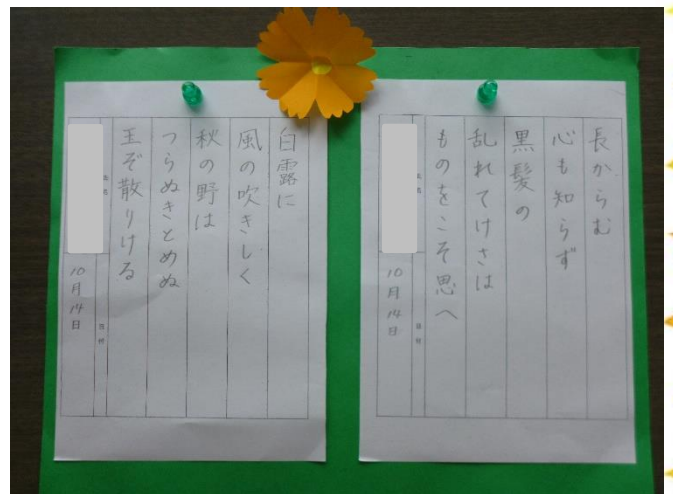
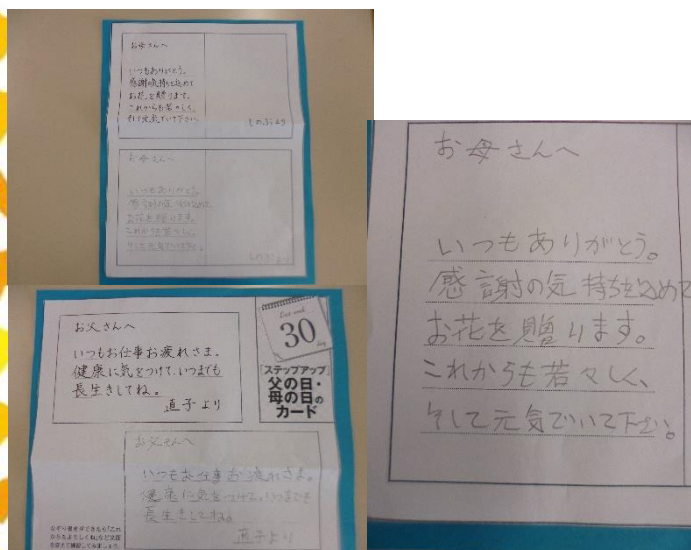
ペン字



もともとクセ字なので、見本を見てク
セがなおるように心がけています。



秋の如めに秋月の名月かながめる

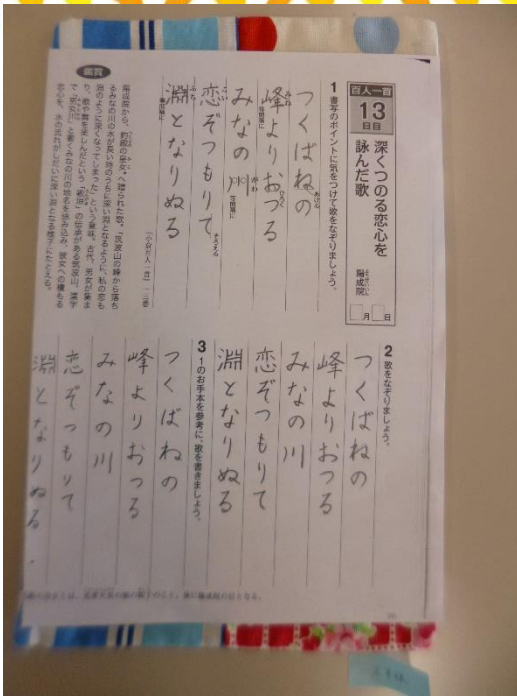


バランスを考えて書くのが難しかった
です。

楽しんで書いています




パズル



なにかしら思うようにがんばれたです。



セーラーMoon(コメントなし)



クロスワードパズル(コメントなし)



「忍野の秋と富士山梨」

空がむずかしかったです



福を呼ぶ縁起を担ぐ福郎です。みんな

と喜べますように！

塗り絵




柿の木のある風景が好きなので、この
絵を塗ろうと思いました。



「七夕」

全体的に細かい所が多い作品です。




「嵐竜蔵の金貨石部金吉」

エメラルドを使いました。



「ぶどう」

ぶどうの1粒1粒を丁寧にぬきました




「初日の出」

おめでたい時の絵です。今年も飾ろうかなと思います。



「電車通り」

細かい所を描くのに苦勞しましたが集中して楽しくする事ができました




「早春」

日本人形に憧れて塗りました。




「里の秋」

空の色の表現がおずかしかったです。



「ぶどう」

1年かかりました。おいそうに書けました。食べないでくださいね(笑)



「しばわんこの和のこころ2」

しばわんこはかわいくぬれた
はっぱがこまかくて大変だった



かわいいです。



桃(コメントなし)





手芸



「すかし編みのバック」

長くかかり1段ごとの目数を間違えないように編みました。やい切った感じがです。



「かき針アランのバック」

模様の方が大変でした。



「キャミソール」

セリアのお店で見つけた本からです。一年かかりで作りました。肩ヒモのリボンの付け方はスタッフさんのおかげです。



「ネコのししゅう」

こまかくてめうのが大変でした。ネコがかわいらしいです。



「ペットボトルカバー」



「ハンカチ」

**初めてししゅうにチャレンジしました。
ステッチが難しかったです**



「ペンギンの兄弟」

夏らしいイメージです。



「エコバッグ」

ひもの取り付けが大変でした



「エコバッグ」





工作



「ワンコ大集合」

集中して完成できて楽しい作品になりました




「ウサギ」

顔を丸くするのが難しかったです。



「桜と犬」

とっても縁起のいい作品だと思います
福をもらいたいです



「ハートの小物入れ」

色が気に入ってます




「うしとほいネズミ」

楽しんで創作できました。



「ちぎれ絵」

色あいを かんがえるのがむずかしい
けれど 楽しくつくる事ができました!!



「かご」

作るにも難しかったです。色とか形が
気に入っています。



「ポトス」

茎や葉っぱなどパーツが多くて大変
でした。



「大仏さま」


仏さまの丸みを帯びた体を再現するの
が苦勞しました。



「アルファロメオ」

赤い色でかっこよくできました。





「切り絵」

(MS-06S シャア専用ザクII)

細かくちぎれそうな所がいくつもあって難しかったです。一部ちぎれましたが職員が直してくれました。



「ミライトワ・ソメイティ」

楽しみながら作った作品です。

東京オリンピックが成功するようお願いしながら作りました。

見て頂きありがとうございました♪

テイクアメンバー・スタッフ一同